



# Einfach und schnell Ihre Ideen in 3D visualisieren, kommunizieren und dokumentieren

## > Anschauliche Darstellung mit SketchUp Pro

Sie haben eine gute Idee. Nun möchten Sie zum Beispiel einen Kunden von dieser überzeugen und benötigen eine aussagekräftige Darstellungsform. SketchUp Pro ist hier Ihr passendes Visualisierungstool. Die Software verleiht Ihrem Entwurf die gewünschte Form in 3D. Das geht zum einen schneller als mit einer Bleistiftskizze, zum anderen ist Ihre Zeichnung dann absolut maßstabsgetreu.




## > SketchUp Pro Modul LayOut

Sollten Sie zum Kundentermin ein aussagekräftiges Exposé Ihres Projekts benötigen, dann hilft Ihnen das Modul LayOut. Sie erstellen damit Druckansichten mit Schnitten, Plankopf und Text-Beschreibungen. LayOut ist modular mit SketchUp verknüpft. Die LayOut-Datei aktualisiert sich automatisch, wenn Sie etwas im originalen SketchUp Modell ändern. Das Bemaßen erfolgt ebenfalls synchron, denn mit LayOut greifen Sie direkt auf SketchUp zu.



## > Unsere Kunden sagen, SketchUp ist einmalig!


„SketchUp ist einfach und schnell erlernt, auch ohne 3D-Vorkenntnisse. Es ermöglicht uns, unseren Kunden in relativ kurzer Zeit einen visuellen Eindruck ihres geplanten Projektes vorstellen zu können.“ Kerbeck Architekten



SketchUp Pro macht für Sie den Unterschied: Werden Sie einer von 30 Millionen zufriedenen SketchUp-Nutzern. Profitieren Sie von diesen und weiteren Vorteilen dieser Software.

**> SketchUp Pro ist intuitiv bedienbar**

Innerhalb von kürzester Zeit lernen Sie, wie SketchUp Pro funktioniert. Mit einfachen Werkzeugen erstellen Sie Ihre 3D-Modelle.



10

**> SketchUp verbindet Software**

In Ihrem Arbeitsalltag mit SketchUp Pro ist es unerheblich, zu welchen CAD- oder 3D-Programmen Schnittstellen bestehen. Sie übergeben Ihre Modelldaten durchgängig.



**> SketchUp Pro hat Anbindung zu Google Earth**

Sie benötigen eine 3D-Ansicht Ihres Modells zum Beispiel für Schattenstudien? Dann können Sie mit einem Knopfdruck Ihr Modell georeferenzieren. Sie erhalten dann eine realitätsnahe Darstellung mit Geostandort, Schattenberechnung und Geländeinformation.



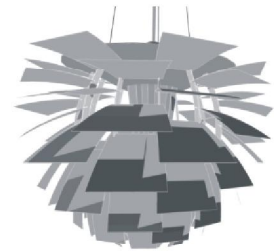
**> SketchUp Pro kann 3D-Druck**

Ihr Modell ist fertig, Sie möchten aber noch einen besonderen Effekt? Dann exportieren Sie Ihre .STL-Daten und drucken Ihr Modell per Knopfdruck aus. Stellen Sie es bei der nächsten Kundenpräsentation auf den Tisch und Sie werden einen positiven Eindruck hinterlassen.



**> SketchUp auch für Sie:**

- \_ Architektur
- \_ Konstruktion
- \_ Technische Bereiche
- \_ Stadtplanung
- \_ Holzbearbeitung
- \_ Küchen/Bad/Inneneinrichtung
- \_ Landschaftsarchitektur
- \_ Game-Design
- \_ Film & Bühne
- \_ Ausbildung



**> SketchUp Pro ist interaktiv**

Erwecken Sie Ihr Modell zum Leben mit animierten Szenen in 2D, 3D. Sie führen Ihren Kunden interaktiv durch Ihr Modell – der Wow-Effekt ist Ihnen sicher.

Bildnachweis:  
01,02,03,05 Trimble/Google 04 © rido/ Fotolia  
© contrastwerkstatt 3D-Warehouse von Trimble/Google  
08 © Trimble/Google Crissy Airfield House 09 Design  
headphones, Trimble/Google 10, 11 3D-Warehouse von  
Trimble/Google 12 sumv-image, 3D-Warehouse von Trimble/Google

Ihr Partner vor Ort

iT-Systeme Kaufmann-Hannink  
Dipl.-Ing. Joachim Kaufmann  
Marschweg 95  
26131 Oldenburg

Fon 0441 950 960  
Fax 0441 950 96 33

mail@JK-H.de  
www.JK-H.de